

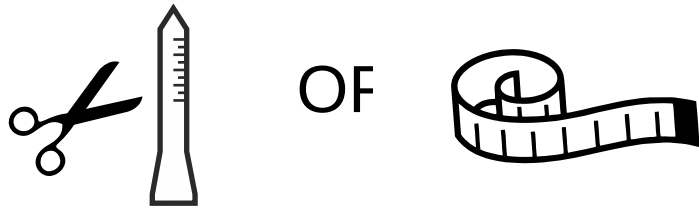
# Juwelier Van Impe

## Wat is mijn horlogemaat?

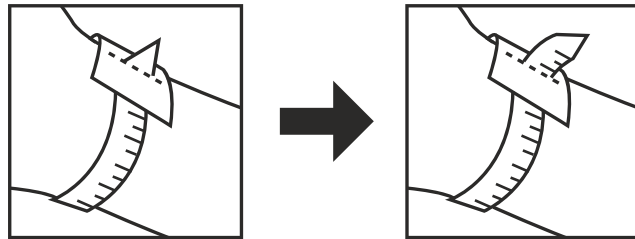
Download dit formulier en print het uit op A4-Formaat (1/1 schaal)



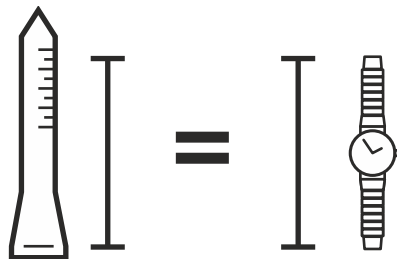
Snij de Armband Template uit. Controleer de lengte van de band met een



Doe de template rond je pols en ga met het uiteinde door de aangegeven opening. Span nu aan tot de maat die goed aanvoelt.



Het nummer bij de opening geeft jouw ideale polslengte aan. Geef deze door bij de bestelling.



### Vragen en Antwoorden

Kan je het uurwerk aan passen voor je het uurwerk opstuurt?

Ja, dat kunnen we. Je hoeft ons alleen maar de maat volgens deze instructies door te geven

Kan ik het zelf inkorten?

We raden het niet aan om het uurwerk zelf in te korten. Verkeerde druk op de verkeerde plaats uitoefenen kan voor schade zorgen. Op zelf aangebrachte schade geldt geen garantie.

Het inkorten van het uurwerk is bovendien gratis bij aankoop van een uurwerk bij ons, Juwelier Van Impe

We staan altijd klaar om te helpen, bij eender welke vraag kan je ons contacteren via telefoon, mail, in de winkel of via de contactpagina.

We zijn niet verantwoordelijk voor meetfouten. De afgemeten dimensies zijn benaderingen en geven niet volledig de exacte polsmaat weer.

